

## CREAR UN USUARI PER INSCRIPCIONS AL CAMPUS WEB

- Quan accediu a l'enllaç d'inscripció del Campus us enviarà a aquesta plataforma d'inscripció.

## SI JA TENIM USUARI PER INSCRIPCIONS

### (SOM O HEM SIGUT USUARIS DEL CENTRE)

- Fem click a "Accés usuari" i sortirà la pantalla següent:

Si ja tenim conta de l'any passat introduïm l'usuari (DNI amb lletra) i la contrasenya.

Si som o hem sigut usuaris del centre i no sabem la contrasenya, farem click a "Has oblidat la teva clau d'accés" i introduïm el nostre mail, on rebrem un codi de verificació, i ja podrem posar la contrasenya.

Usuari: DNI amb lletra

Contrasenya: Introduir nova contrasenya.

### Recuperar clau d'accés

Introdueix el mail amb el que estàs registrat

Introdueix mail

No tinc email Continuar

### Recuperar clau d'accés

Introdueix el codi que has rebut al teu correu  
j\*\*\*\*\*l@egora.cat (si no el veus, comproba la carpeta  
SPAM)

Codi

Enviar nou codi Continuar



**Recuperar clau d'accés** ✕

Introdueix les teves noves claus

Nova clau  
..... 👁

Repeteix la nova clau  
..... 👁

**Continuar**

## CREAR UN USUARI

- Fem click a "Accés usuari" i sortirà la pantalla següent:

Usuari: DNI amb lletra

Contrasenya: Introduir nova contrasenya.

## Accés Usuaris

Introdueix el teu usuari i contrasenya

Usuari

.....

C






**Accedir**

[Nou usuari?](#)

Has oblidat la nova clau d'accés?

Anem a "Nou usuari?" i omplim les dades següents (**S'han d'introduir les dades del pare/mare/tutor/a** de l'infant al que volem inscriure).

## FORMULARI ALTA PERSONA

Nom *	NOM PARE MARE TUTOR
Primer cognom *	COGNOM PARE MARE TUTOR
Segon cognom	COGNOM PARE MARE TUTOR
Document identitat *	11111111H
Telèfon	
Telèfon mòbil *	699999999
CP *	08035
Correu electrònic *	OLIMPICS@EGORA.CAT
Contrasenya * 	CONTRASENYA 
Repetir clau d'accés *	CONTRASENYA 
Sexe *	<input type="radio"/> Home <input checked="" type="radio"/> Dona
Data Naixement *	01 / 01 / 1980

**Acceptació de condicions**

He llegit i accepto les condicions del [contracte i la normativa del club](#)

Per verificar l'usuari us enviaran un mail al correu facilitat amb un codi de 6 dígit per Validar.

### ACTIVACIÓ DEL COMPTA

INTRODUEIX EL CODI D'ACTIVACIÓ QUE HAS REBUT AL CORREU ELECTRÒNIC QUE HAS FACILITAT

- Un cop fet l'accés s'han d'afegir els infants a la unitat familiar:  
Cliquem sobre el nom i anem a "Les meves dades".




Anem a "Unitat Familiar" i aquí sortirà una relació dels infants que tenim vinculats. En cas que no surti anem a "Afegir un nou membre".



En aquesta pantalla omplirem les dades de l'infant:

## FORMULARI ALTA MEMBRE FAMILIAR

### Dades Personals

Nom *	<input type="text" value="NOM INFANT"/>
Primer cognom *	<input type="text" value="COGNOM INFANT"/>
Segon cognom	<input type="text" value="COGNOM INFANT"/>
Document identitat *	<input type="text" value="11111111X"/>
Telèfon	<input type="text"/>
Telèfon mòbil	<input type="text" value="699999999"/>
CP	<input type="text"/>
Correu electrònic	<input type="text" value="OLIMPICS@EGORA.CAT"/>
Parentiu *	<input type="text" value="Hijo/a"/>
Contrasenya * 	<input type="password" value="CONTRASENYA"/>
Repetir clau d'accés *	<input type="password" value="CONTRASENYA"/>
Sexe	<input checked="" type="radio"/> Home <input type="radio"/> Dona
Data Naixement *	<input type="text" value="10"/> / <input type="text" value="11"/> / <input type="text" value="2015"/>

### Assignar Titular econòmic

- Assignar a la persona com a titular econòmic  
Assignarà a la persona com a titular econòmic del nou membre de l'unitat familiar i, per tant, serà qui pagarà els rebuts en cas de domiciliació

### Acceptació de condicions

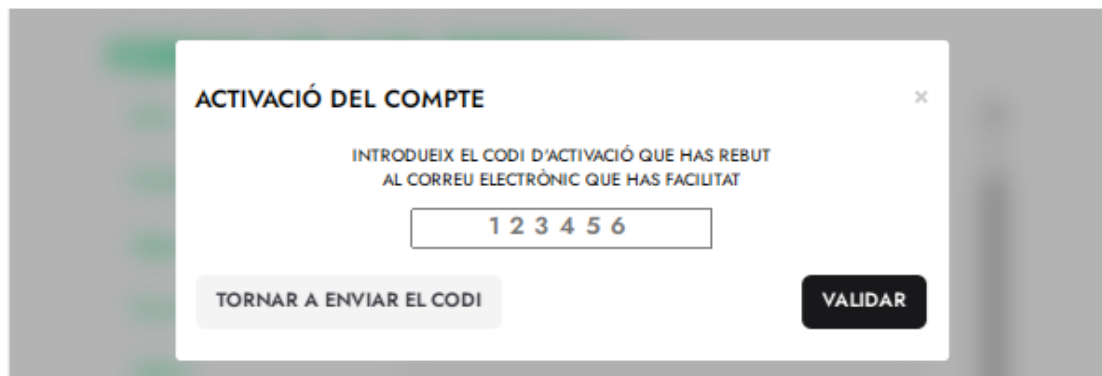
- He llegit i accepto les condicions del [contracte](#) i la [normativa del club](#)

Cancel·lar

Registrar

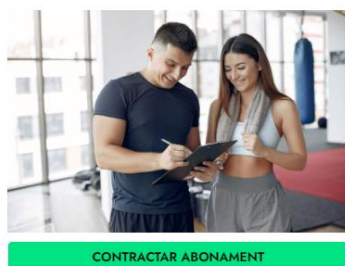
Vigileu de no desmarcar la opció "Assignar a la persona com a titular econòmic i Acceptar les condicions. Piquem a registrar.

Per verificar l'usuari us enviaran un mail al correu facilitat amb un codi de 6 dígit per Validar.



Hauríem de fer aquests darrers passos per cada infant que hagueu d'afegir.

Un cop creada la unitat familiar ja podeu entrar a "Inscripció de Cursos"



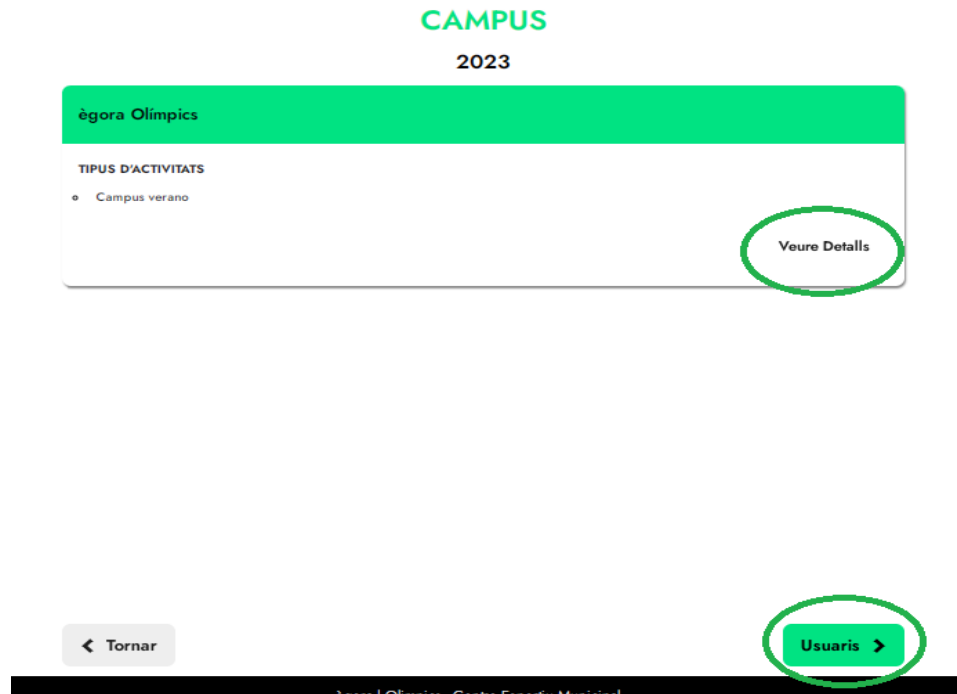
\* Properament \*



\* Properament \*

Si cliquem a Veure Detalls, tindrem una breu explicació de cada activitat.

Per continuar, clicarem a Usuaris.



Seleccionem l'infant al que volem inscriure i continuem amb el procés d'inscripció.



Aquests usuaris creats a la web us serviran per fer tot tipus de gestions des de la pàgina web.